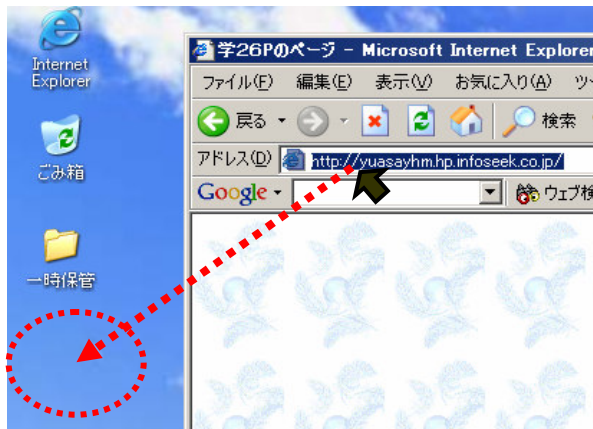


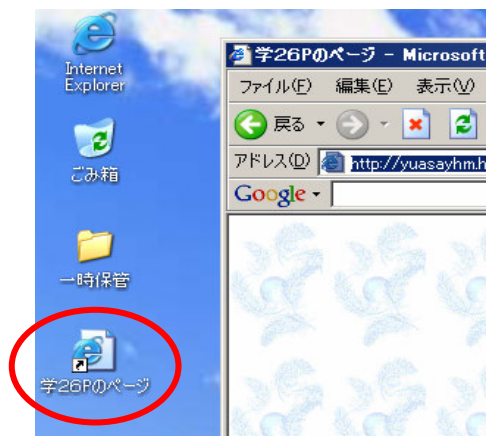
パソコン面白豆知識:

(4) ショートカットを作ろう

デスクトップに26Pホームページのショートカットを作りましょう。



1. 26Pホームページを開く。
2. アドレスをクリックしたまま、デスクトップにドラッグして放す。

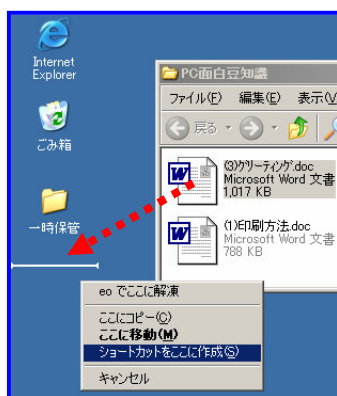


3. デスクトップにショートカットができました。

ショートカットをダブルクリックすれば、直ぐに開くことができます。

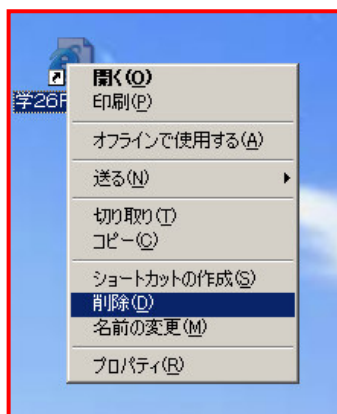
うまくいったら、26P掲示板にメッセージでも書き込みしてください。

(ショートカットとは、「近道」という意味です。)



<保存されているファイルのショートカットを作る>

1. ファイルを右クリックしたままデスクトップにドラッグして放す。
2. 「ショートカットをここに作成」をクリック
これでショートカットができました。



<ショートカットを削除する>

1. ショートカットを右クリック
2. 「削除」をクリック
(ショートカットを削除しても、本体は削除されません。)